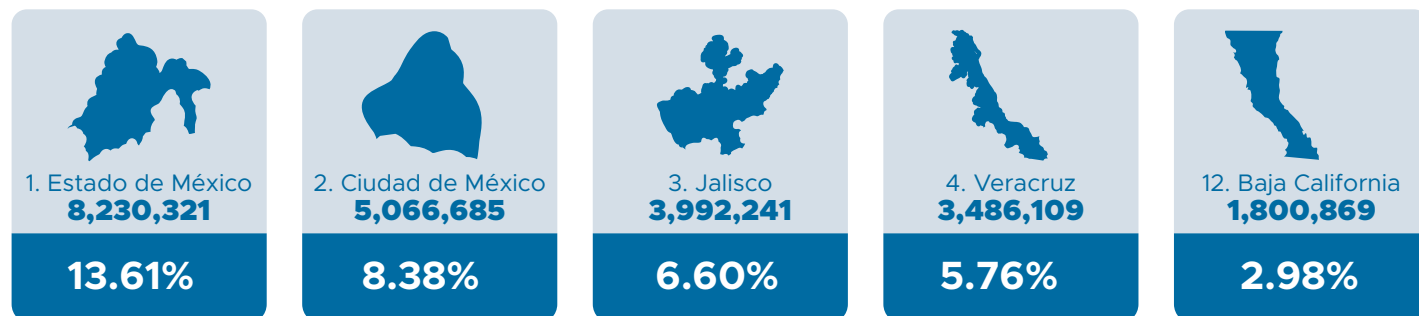


# Ocupación y empleo | Trimestre I 2025

## Población

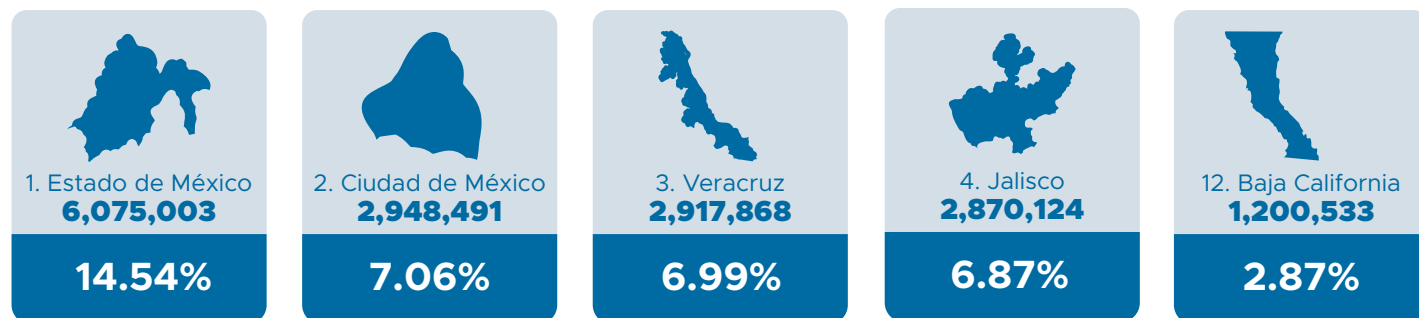
La Población Económicamente Activa (PEA) se refiere al conjunto de personas que participan en el mercado laboral, ya sea porque tienen un empleo (ocupados) o porque, aunque no lo tienen, están buscando activamente uno (desocupados).

### Población económicamente activa (PEA)



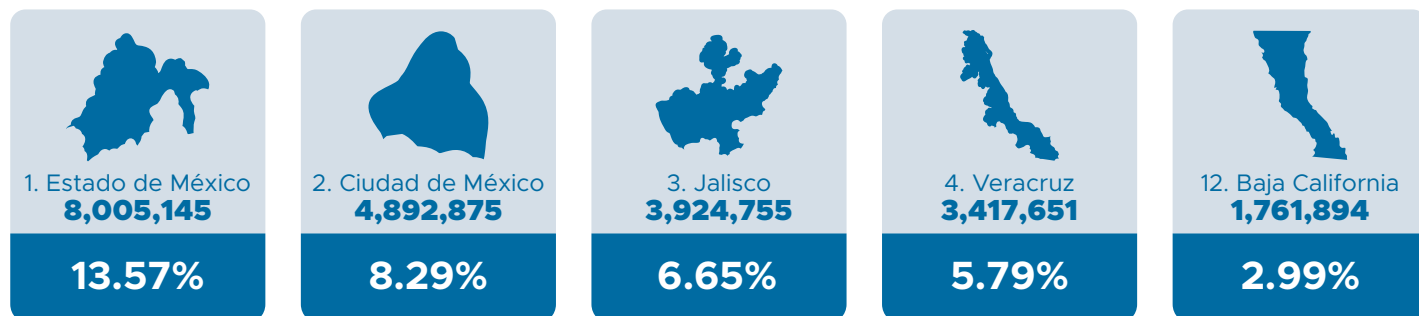
La población no económicamente activa (PNEA) se refiere a aquella que no trabajan ni buscan trabajo, y que viven gracias al apoyo económico de familiares u otras personas. Aunque no participan en el mercado laboral, realizan actividades importantes en el hogar lo cual permite que otros miembros de la familia puedan trabajar o buscar empleo.

### Población no económicamente activa (PNEA)



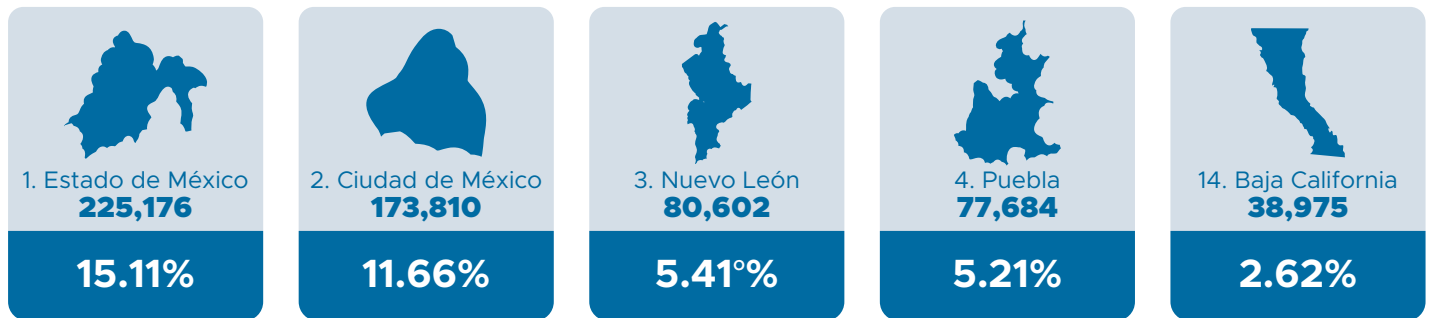
## Participación ocupada

### Población ocupada

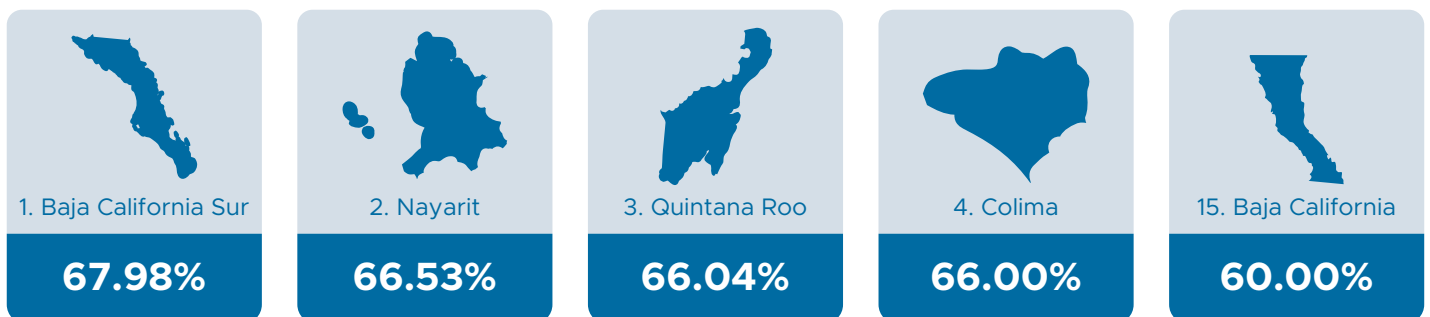


Fuente: CEMDI con información de ENOE, Trim I 2025.

### Población desocupada



### Tasa de participación



### Ranking de desocupación por entidad


Las personas desocupadas son aquellas que quieren trabajar pero no han conseguido empleo.



### Características de la Población Ocupada

#### Porcentaje de población ocupada en microempresas.

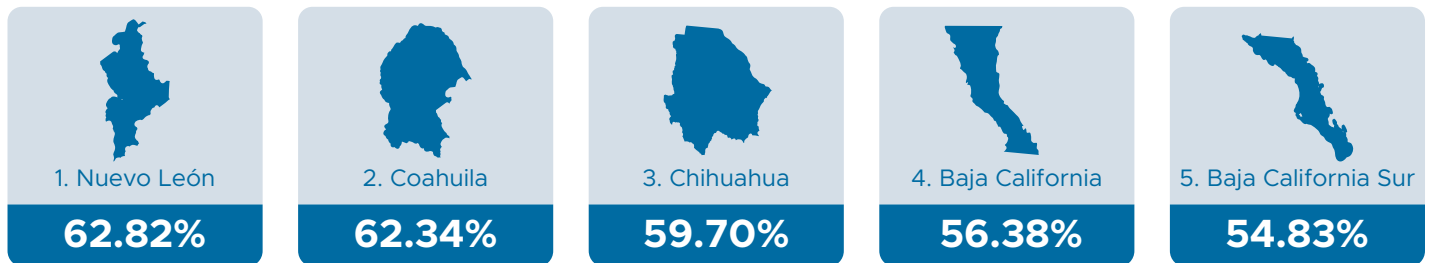
El 40.35% de las personas ocupadas a nivel nacional se encuentra trabajando en una microempresa.



Fuente: CEMDI con información de ENOE, Trim I 2025.

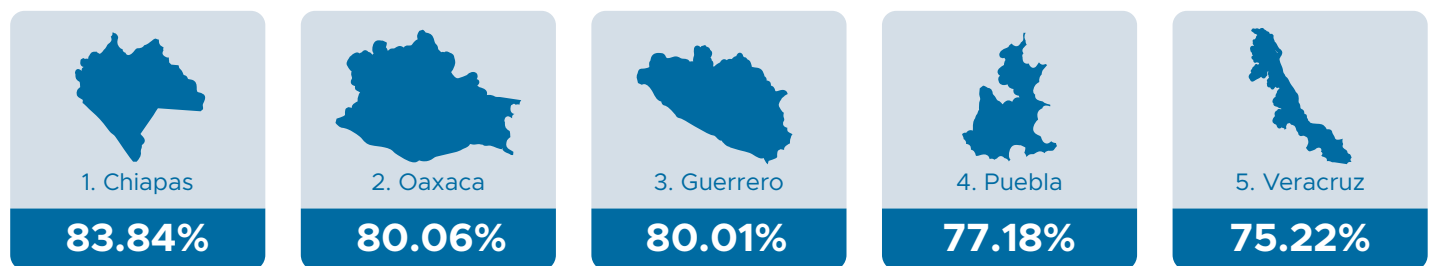
**Porcentaje de población ocupada con acceso a instituciones de salud.**

El 39.76%\* de la población ocupada a nivel nacional cuenta con acceso a instituciones de salud.



**Porcentaje de población ocupada sin acceso a instituciones de salud.**


El 59.49%\* de la población ocupada a nivel nacional no tiene acceso a instituciones de salud.



*Nota: La suma de los porcentajes no da 100% debido a datos no especificados.*


**Porcentaje de población ocupada que trabaja de 35 a 48 horas.**

El 47.51% de la población ocupada a nivel nacional trabaja de 35 a 48 horas a la semana.



**Porcentaje de población ocupada en el sector terciario.**


El 64.26% del personal ocupado a nivel nacional se encuentra ocupado en el sector terciario.



Fuente: CEMDI con información de ENOE, Trim I 2025.


### Porcentaje de población ocupada por posición en la ocupación.

El 69.50% del personal ocupado a nivel nacional se encuentra entre los trabajadores subordinados y remunerados.



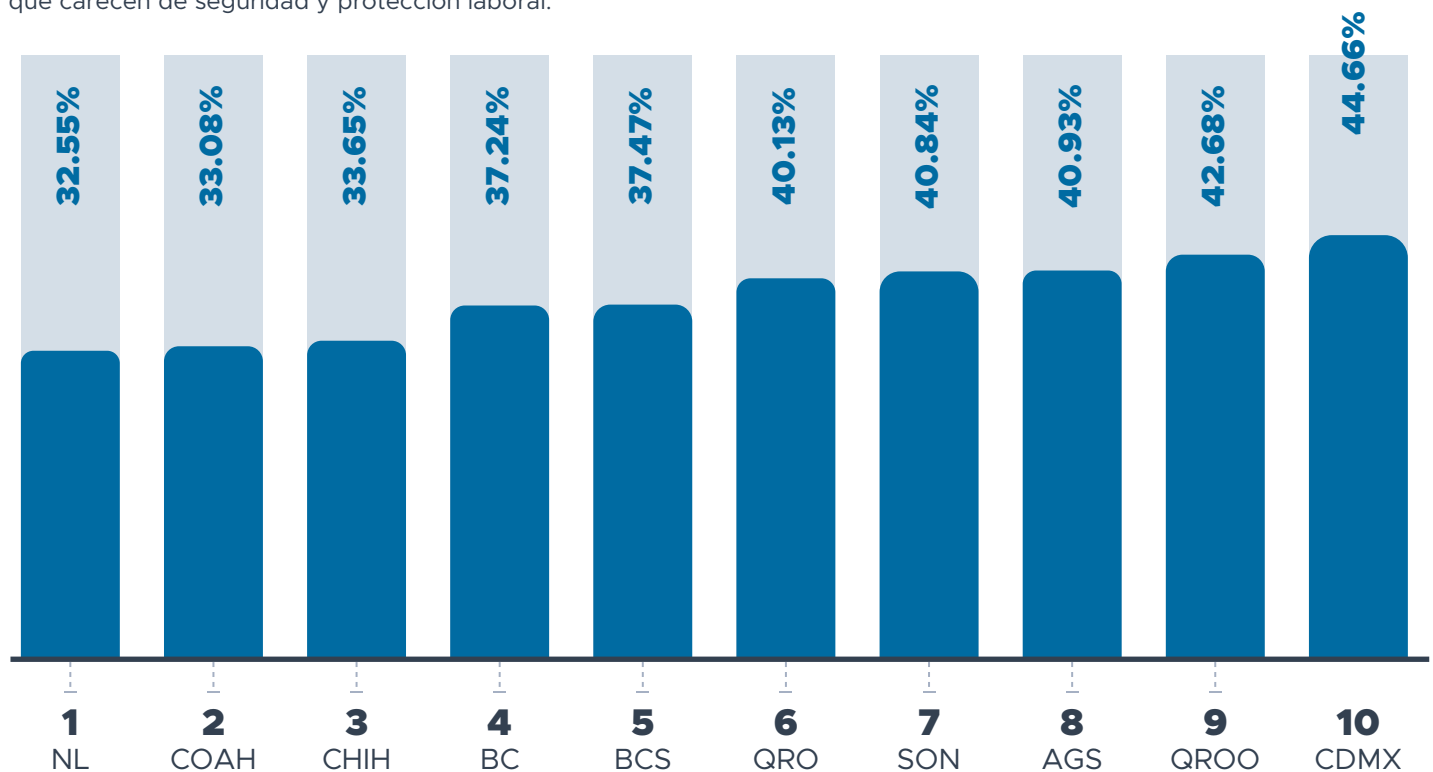
### Porcentaje de población ocupada por nivel de ingresos.

El 40.02% del personal ocupado a nivel nacional gana hasta un salario mínimo.



## Tasa de informalidad

Las personas que se encuentran en una situación laboral informal, es la población que se encuentra trabajando en empleos que carecen de seguridad y protección laboral.



Fuente: CEMDI con información de ENOE, Trim I 2025.